



Tijd voor een spel!

Gebruik het activiteitenboek om over kinderrechten te leren.

Kies een probleemaanpak om problemen te zien waarmee je in het dagelijks leven te maken kunt krijgen.

Zoek een oplosmethode, zodat je het probleem zelf kunt oplossen!

Wij hebben allemaal rechten! Kaartspel

Bevat 24 kaarten met de 24 rechten van de Kinderrechtenverklaring van de VN. De kaarten zijn verdeeld in 6 thema's: 4 rechten op het gebied van overleving, 4 rechten op het gebied van ontwikkeling, 4 rechten op het gebied van bescherming en 12 rechten op het gebied van participatie.

De kaarten worden gebruikt om te leren over de rechten van kinderen en om te oefenen met het oplossen van problemen. Het spel is geschikt voor kinderen van 6 tot 10 jaar.



unicef voor ieder kind



- 2 sets van 13 probleemaanpakken
- 13 oplossingsideeën
- 6 afkennings- of oplossingskaartjes
- 10 etiketten

5 per 1+



Leertijd

Aantal personen



Max. 10 min.



Speelduur

De naam en het ontwerp van UNICEF zijn beschermd door het internationaal recht.
© UNICEF 2022 - aangepast van het Koreaanse comité voor UNICEF door UNICEF België.

Voorwoord d'ike uitgever:
Christèle Daves, UNICEF België, Picaardstraat 7b bus 306 - 1000 Brussel

Mag niet worden verkocht.

Wij hebben allemaal rechten!

Met dit spel leer je over de kinderrechten!



België partner in ontwikkeling

unicef voor ieder kind

De educatief spelmateriaal
mag enkel onder toezicht en
met de begeleiding van
een volwassene gebruikt worden.

**Wij hebben
allemaal
rechten!**

**Spelregels
kaartspel**

Spelregels kaartspel

Onderdelen



Hoe speel je het spel?

Voorbereiding

- Schud de **probleemkaarten**. Leg ze omgekeerd op een stapeltje.
- Schud de **oplossingskaarten**, met de **gelukskaart** erbij.
- Deel 5 **oplossingskaarten** uit aan elke speler.
- Hou je kaarten omhoog, zodat niemand anders ze kan zien!

Alle alternatieve oplossingskaarten werken net als oplossingskaarten, behalve dat ze kunnen worden gebruikt om verschillende problemen op te lossen.

1. De eerste speler draait de bovenste **probleemkaart** van het stapeltje om.
2. De speler die de **probleemkaart** openlegt, probeert een passende **oplossingskaart** uit zijn hand naar te leggen. Als dat niet kan, draait de volgende speler een nieuwe **probleemkaart** om, enzovoort.
3. De eerste speler die geen **oplossingskaarten** meer heeft, is gewonnen!



Speciale regels

- Er is een **gelukskaart** waarmee alle problemen kunnen worden opgelost.
- De speler met de **gelukskaart** kan die gebruiken wanneer hij/zij aan de beurt is om een zelf een oplossing voor zijn **probleemkaart** voor te stellen.
- De **gelukskaart** kan slechts één keer gebruikt worden.


Om de gelukskaart te gebruiken, moeten alle andere spelers akkoord gaan. Als de andere spelers niet akkoord gaan, gaat de beurt over naar de volgende speler.

Als je de gelukskaart niet hebt neergelegd, mag je ze houden en de volgende keer gebruiken.






Is Viz een kind?




**Ik ben groter dan jij!
Ik ga alles opeten!**




De baby heeft nog geen naam!



**Wie zorgt voor kinderen
en houdt ze veilig?**




**Ik heb gelijk!
Nee, ik heb gelijk!**




Ik vind schrijven moeilijk.






Ik wil iets vertellen!




Ik had een enge droom!




Ik kan de trap niet op.



Ik lust geen groenten!



**Help me!
Er vliegen gevaarlijke dingen rond!**



**Het is speeltijd!
Wat zullen we doen?**






Wat zijn kinderrechten?





**Alle kinderen
hebben dezelfde
rechten en iedereen
moet ze kennen.**



**Als we in gevaar zijn,
zorgen volwassenen
voor ons en houden ze
ons veilig.**



**We moeten allemaal
een naam hebben.
Volwassenen moeten
voor ons zorgen.**




**Hoera!
Het is de **Gelukkaart!**
Gebruik ze
voor al je problemen!**





**We moeten leren
over kinderrechten!
Ken jij ze?**



**We kunnen
onze gevoelens delen
met verhalen, foto's
of liedjes.**



**Jij en ik,
wij hebben
allemaal rechten!**



**We moeten goed eten,
spelen en bewegen
om gezond
op te groeien.**






**Luister goed naar
wat je vrienden
zeggen.**



**Goed! Ik zal luisteren.
Zijn jullie allemaal klaar
om te luisteren?**




**Het is OK.
Je bent niet alleen.**




**Dat geeft niet! Je kunt
je gevoelens delen met
tekeningen, liedjes of door
je lichaam te bewegen.**





**Ik houd je veilig!
Volwassenen moeten
kinderen beschermen.**



**Ik hou van zingen!
Wat is jouw
favoriete spel?**



**Laten we de lift nemen!
Iedereen moet dezelfde
kans hebben om te komen
waar hij, zij of die wil.**



**Gezond eten maakt
mijn lichaam sterk!
Wat is jouw
lievelingseten?**





**Tot de leeftijd
van 18 jaar
is iedereen een kind!
Ben jij een kind?**



**We zijn allemaal
verschillend, maar we
hebben dezelfde rechten.
Laten we delen!**



**We moeten allemaal
een naam hebben.
Welke naam ga jij
deze baby geven?**



**Volwassenen moeten
voor ons zorgen
en ons veilig houden.**

